



# CLICK MONITOR - FACTSHEET

## Usability Tracking auf einen Blick

Der Click Monitor **visualisiert die Klicks Ihrer online Besucher** – unabhängig davon ob Visitor auf Links oder nicht verlinkte Elemente klicken. So erhalten Sie ein genaues Bild davon, wie User Ihren Web-Auftritt verstehen und wo sie Verlinkungen erwarten.

Der Click Monitor ist für **alle Web-Anwendungen und Businessmodelle geeignet** und ermöglicht eine stetige Kontrolle des Designs und der Benutzerfreundlichkeit. Mit dem Click Monitor analysieren und optimieren Sie schnell und einfach die Usability Ihrer Website oder Ihres Web-Shops.

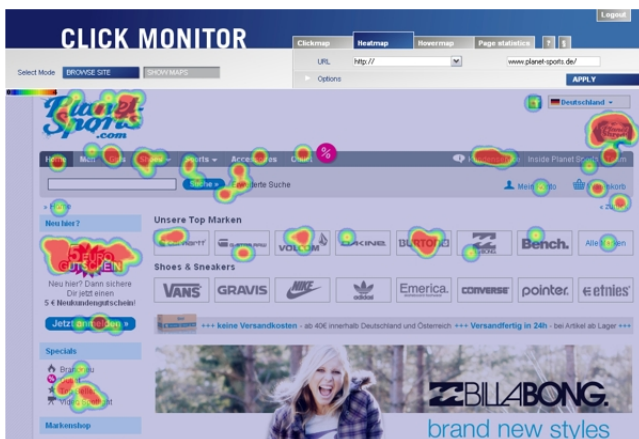
## Click Monitor Features

### Visuelle Darstellung von Besucheraktionen auf Ihrer Website

Mit dem Click Monitor erhalten Sie vier verschiedene Visualisierungsformen des Verhaltens Ihrer online Besucher. Die Klicks werden als „Landkarten des Interesses“ (Maps of request/interest) wie ein transparentes Overlay über Ihre eigentliche Website gelegt. Da die Besucher-Klicks sich nun direkt über den Links, Buttons oder Bildern befinden, können Sie so **einfach Usability Mängel erkennen und Design, Inhalte und Navigation optimieren**.

## Heat Map

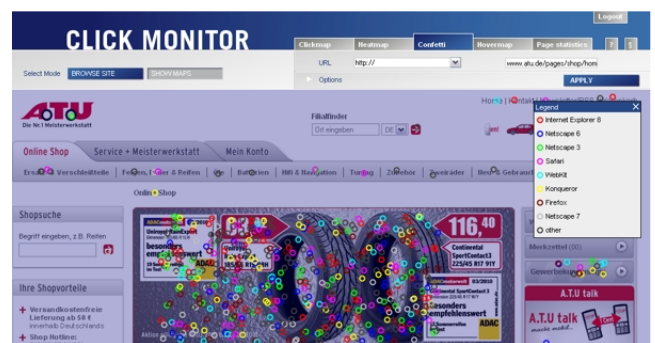
### Warm-/ Kaldarstellung verdeutlicht Klickhäufigkeit



Die Heat Map des Click Monitor visualisiert das Klickverhalten der Besucher in Form einer Warm-/ Kaldarstellung. Heiß dargestellte Bereiche verdeutlichen Elemente auf die Besucher häufiger klicken. So wird besonders schnell deutlich, ob Ihre Besucher die gewünschten Elemente und Funktionalitäten nutzen.

## Confetti Map

### Klickanalysen differenzieren



Mit der Confetti Map des econda Click Monitor analysieren Sie Klicks nach unterschiedlichen Kategorien. Klicks von Besuchern unterschiedlicher Referrer, Klickzeiten, Besuchersegmente... werden differenziert als verschieden farbige Kreise (wie Konfetti) ausgegeben. So separiert die Confetti Map z. B. eindeutig und auf einen Blick erkennbar Klicks nach unterschiedlichen Browsern und deckt Darstellungs- und Funktionsmängel auf.

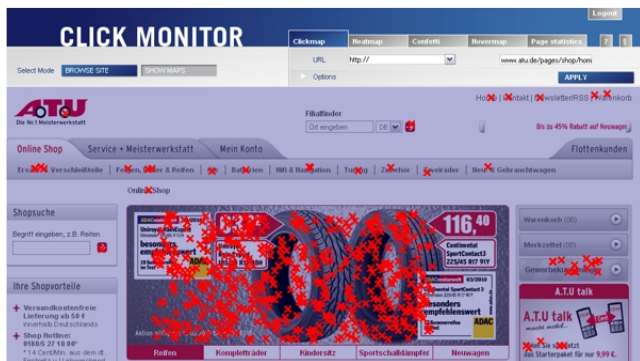
### Ihre Vorteile

- Effektive Usability-Optimierung
- Kontinuierliche Kontrolle
- Anschauliche Analysen
- Flexibles Preismodell beginnend bei 25 Euro im Monat
- In wenigen Minuten zu integrieren

# CLICK MONITOR - FACTSHEET

## Click Map

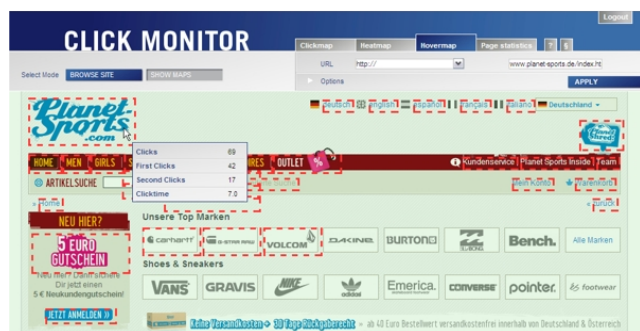
Auf einen Blick die Klickverteilung erkennen



Die Click Map zeigt Klicks von Website und Web-Shop Besuchern als rote Punktewolke. Sie sehen auf einen Blick, wie Besucher die Funktionalitäten Ihres Web-Auftritts verstehen. Durch erwartete Verlinkungen bleiben Besucher länger auf Ihrer Site und Sie können eine Conversion generieren.

## Hover Map

Konkrete Klickzahlen zu Elementen auswerten



Mit der Hover Map des econda Click Monitor erhalten Sie konkrete Klickzahlen. Fahren Sie mit dem Mauscursor über einen Link, so werden die Werte angezeigt. Durch diese Methode bleiben alle Links sichtbar und sind weiterhin für Ihre Navigation anklickbar. Klickzahlen werden nur eingeblendet, sie schweben (to hover) über dem entsprechenden Link.

## Statistiken und Optionen

Der econda Click Monitor bietet zahlreiche Optionen und Filtermöglichkeiten für fokussierte und vergleichende Analysen.

Verfeinern Sie Ihre Analysen dadurch, dass Sie:

- Zeiträume auch rückwirkend frei einstellen
- die durchschnittliche Dauer bis zum Klick auf ein Element anzeigen lassen
- Klicks auf unterschiedliche Browser unterscheiden

Zudem erhalten Sie vielfältige vordefinierte Filtermöglichkeiten. Sie können die Klick-Analysen z. B. filtern nach:

- Marketingkanälen: Kampagnen, Direkteinstiege, Einstiege über eine Suchmaschine, Mailingkampagnen, Keywordmarketing...
- Besuchersegmenten: neue, bekannte oder unbekannte Besucher
- Ländern: Deutschland, Österreich, USA...

## Browse Site Modus

Mit dem komfortablen econda Browse Site Modus verfolgen Sie zielgenau einzelne Verlinkungswege. Navigieren Sie innerhalb des econda Click Monitor wie gewohnt und dadurch absolut intuitiv auf Ihrer Website und lassen sich bei Bedarf auf der gewünschten Seite Klick-Analyse-Maps anzeigen.

## Weitere Informationen

Weitere Informationen, die Anmeldung zum kostenlosen und unverbindlichen Test und eine Online-Demo finden Sie auf [www.econda.de/produkte/click-monitor.html](http://www.econda.de/produkte/click-monitor.html).



## KONTAKT

econda GmbH  
Eisenlohrstraße 43  
76135 Karlsruhe



T +49 [0]721.66 30 35 0  
F +49 [0]721.66 30 35 10  
info@econda.de  
www.econda.de